

**VÝSLEDKY  
MATURITNEJ SKÚŠKY  
2016**

# Externá časť maturitnej skúšky v školskom roku 2015/2016

Na externej časti maturitnej skúšky sa zúčastnilo:  
**726 stredných škôl**

Testy externej časti maturitnej skúšky písalo spolu:  
**44 991 žiakov stredných škôl**

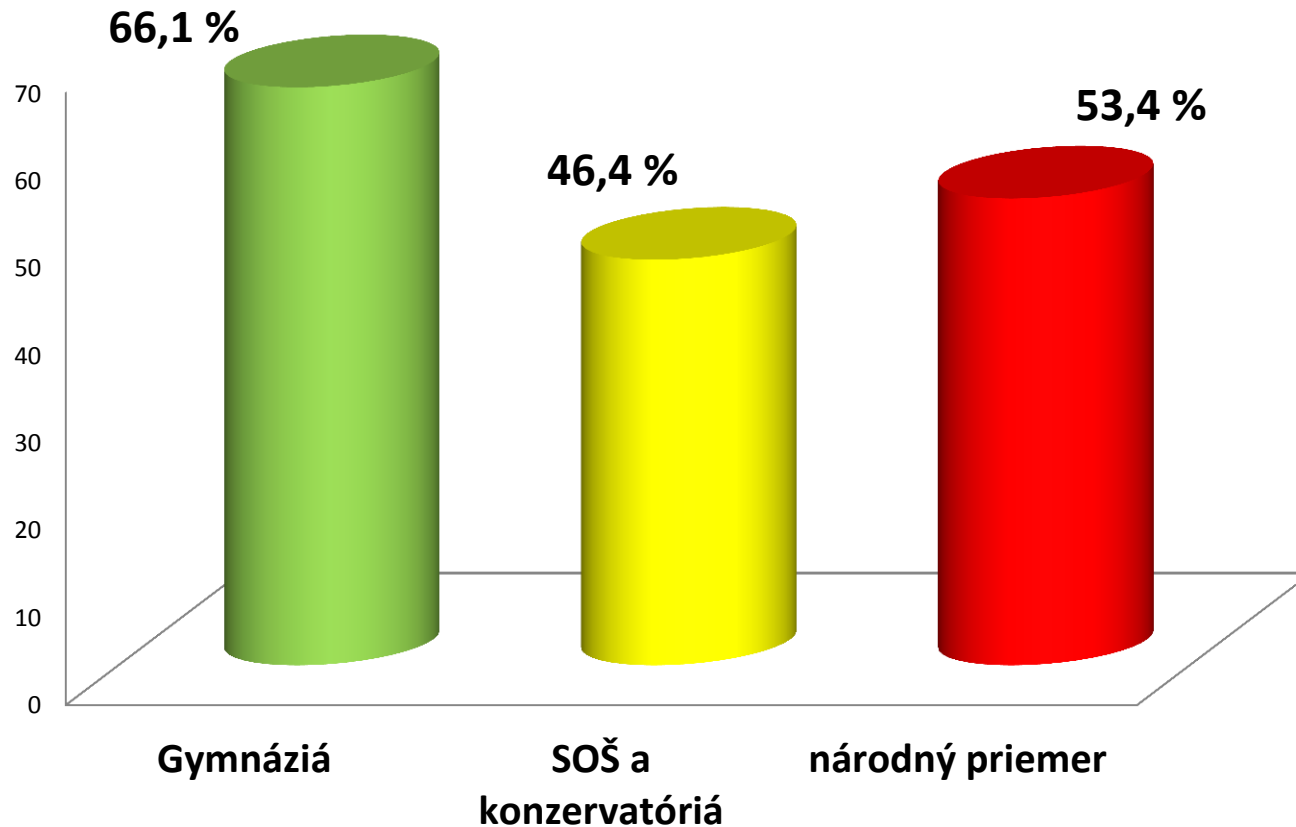
Elektronicky maturovalo: **2317 žiakov zo 115 škôl**

Testované predmety:

- **slovenský jazyk a literatúra**
- **cudzí jazyk na úrovni B2 /anglický, nemecký/**
- **matematika**

# Slovenský jazyk a literatúra

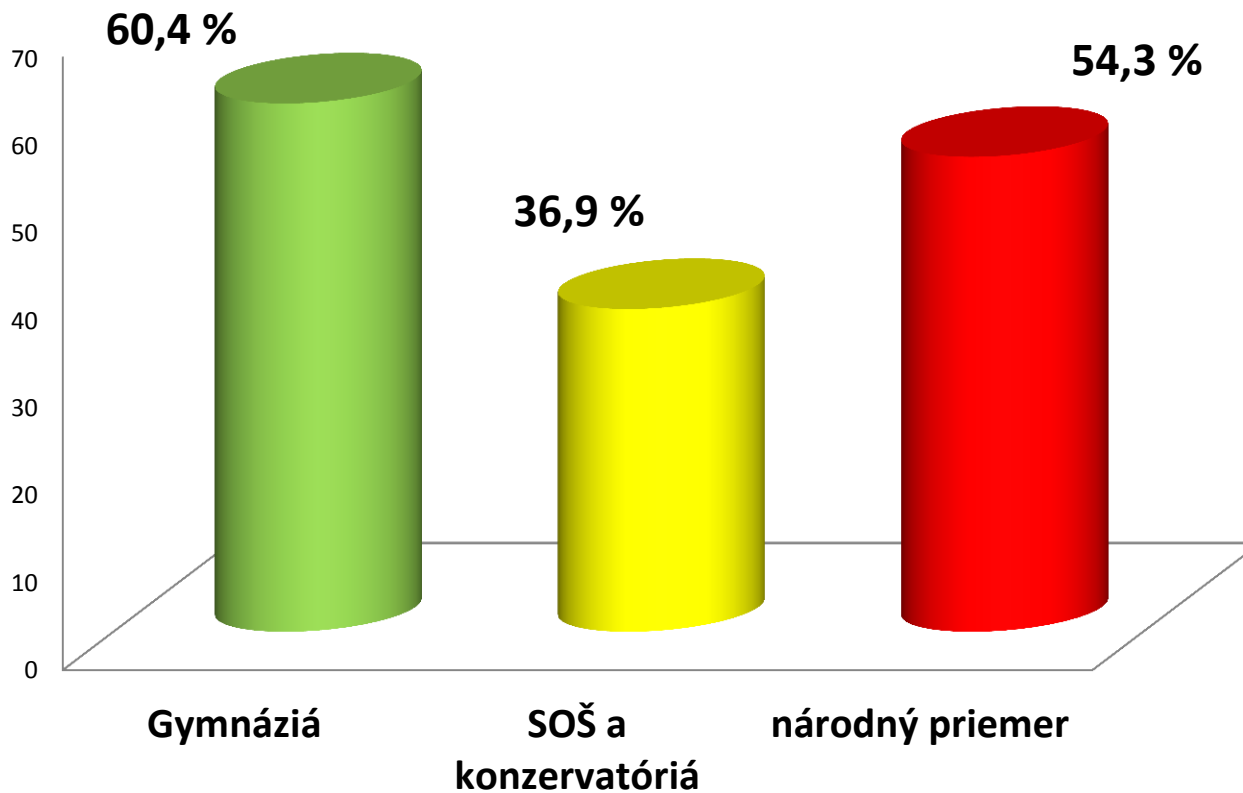
Priemerná úspešnosť testu - **53,4 %**



Názov školy	Obec	Ulica	N	N/ZZ	PZŠ	PÚŠ	RNP	PŠ
Gymnázium	Žilina	Varšavská cesta 1	50	0	1.7	76.9	23.538	99.2
Gymnázium	Žilina	Veľká okružná 22	148	0	2.0	73.7	20.333	97.9
Gymnázium Antona Bernoláka	Námestovo	Mieru 307/23	218	2	1.7	71.5	18.138	96.0
Gymnázium Jozefa Lettricha	Martin	Lettricha 2	48	0	1.6	71.2	17.824	95.5
Gymnázium Michala Miloslava Hodžu	Liptovský Mikuláš	Hodžova 860/9	99	7	2.1	69.2	15.808	91.7
<b>Gymnázium</b>	<b>Kysucké Nové Mesto</b>	<b>Jesenského 2243</b>	<b>77</b>	<b>0</b>	<b>2.2</b>	<b>68.5</b>	<b>15.147</b>	<b>90.6</b>
Gymnázium	Liptovský Hrádok	Hradná 497/23	46	1	2.4	67.9	14.535	88.8
Gymnázium Viliama Paulinyho -Tótha	Martin	Malá hora 3	134	0	2.1	66.5	13.123	84.8
Gymnázium P. O. Hviezdoslava	Dolný Kubín	Hviezdoslavovo nám. 18	112	1	1.8	65.2	11.848	81.0
Gymnázium	Bytča	Štefánikova 219/4	73	0	1.8	64.4	11.005	79.5
Gymnázium	Žilina	Hlinská 29	125	3	2.5	63.9	10.475	78.5
Gymnázium	Ružomberok	Š. Moyzesa 21	88	1	1.8	63.3	9.917	76.7
Gymnázium	Turzovka	Ľ. Štúra 35	40	0	2.3	63.2	9.842	76.4
Gymnázium	Rajec	Javorová 5	35	1	2.5	63.2	9.814	76.2
SŠ - Gymnázium J. C. Hronského	Vrútky	M .R. Štefánika 1	30	1	2.4	61.8	8.423	73.4
Gymnázium	Tvrdošín	Školská 837	43	0	1.6	56.5	3.141	65.1
SŠ - Športové gymnázium	Žilina	Bosinská cesta 4	48	0	2.1	54.2	0.767	60.7

# Matematika

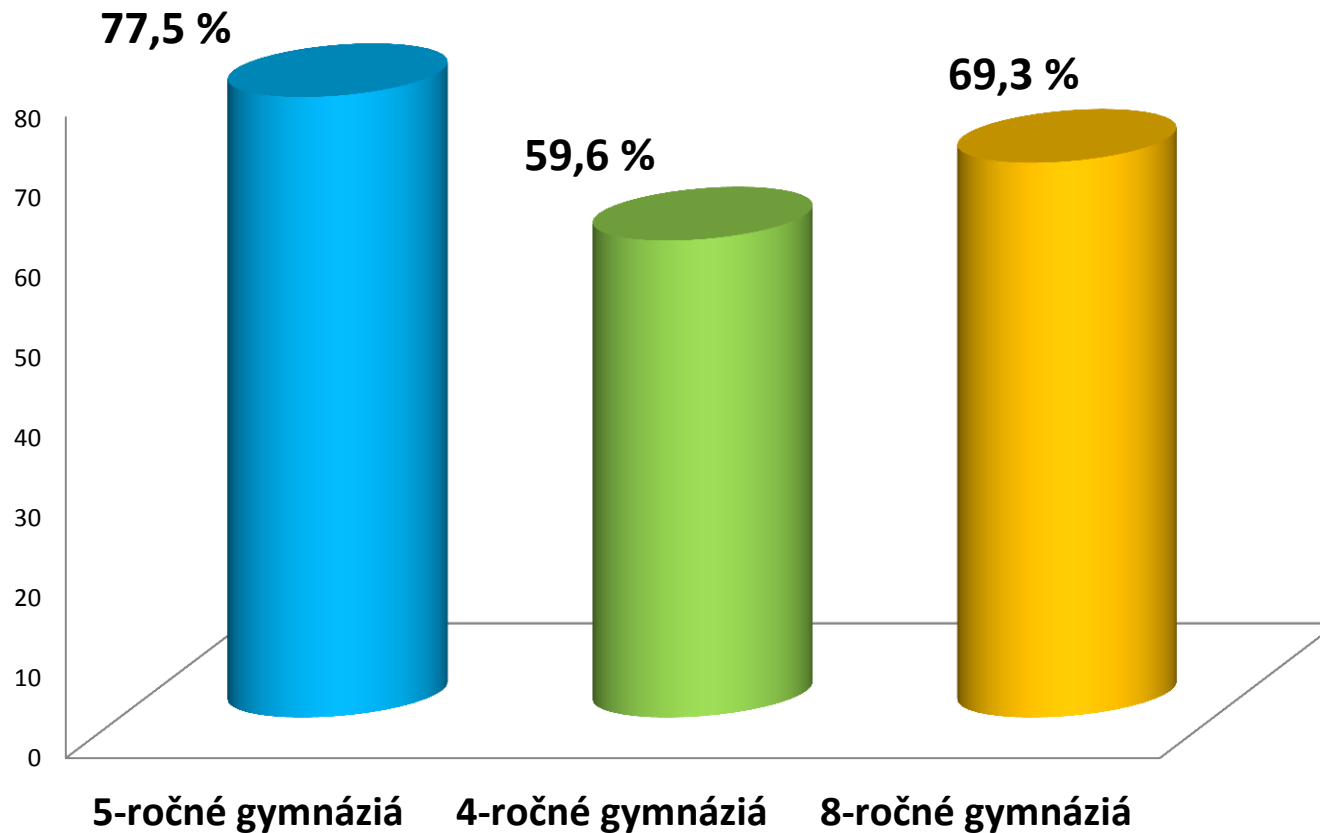
Priemerná úspešnosť – **54,3 %**



Názov školy	Obec	Ulica	N	N/ZZ	PZŠ	PÚŠ	RNP	PŠ
Gymnázium	Kysucké Nové Mesto	Jesenského 2243	23	0	—	84.5	30.193	98.5
Gymnázium Antona Bernoláka	Námestovo	Mieru 307/23	74	2	2.2	70.1	15.835	92.6
Gymnázium	Žilina	Veľká okružná 22	52	0	2.6	69.4	15.123	90.4
Gymnázium Viliama Paulinyho -Tótha	Martin	Malá hora 3	41	0	2.4	65.9	11.635	82.2
Gymnázium	Ružomberok	Š. Moyzesa 21	35	0	2.1	65.1	10.843	80.0
Gymnázium	Bytča	Štefánikova 219/4	24	0	2.2	64.2	9.867	76.3
Gymnázium P. O. Hviezdoslava	Dolný Kubín	Hviezdoslavovo nám. 18	40	1	2.1	62.3	8.033	68.1
Gymnázium Michala Miloslava Hodžu	Liptovský Mikuláš	Hodžova 860/9	39	3	1.7	52.0	-2.334	34.1
Gymnázium	Liptovský Hrádok	Hradná 497/23	18	0	1.7	51.7	-2.633	31.9
SŠ - Športové gymnázium	Žilina	Rosinská cesta 4	14	0	1.9	46.9	—	—
Gymnázium Jozefa Lettricha	Martin	Lettricha 2	15	0	1.7	60.2	—	—
SŠ - Gymnázium J. C. Hronského	Vrútky	M .R. Štefánika 1	8	0	1.9	43.8	—	—
Gymnázium	Rajec	Javorová 5	6	0	3.2	58.9	—	—
Gymnázium	Turzovka	Ľ. Štúra 35	8	0	2.4	59.6	—	—
Gymnázium	Tvrdošín	Školská 837	9	0	2.9	71.1	—	—
Gymnázium	Žilina	Varšavská cesta 1	15	0	3.0	61.8	—	—
Gymnázium	Žilina	Hlinská 29	26	2	3.1	45.8	-8.531	20.7

# Anglický jazyk

Priemerná úspešnosť – úroveň B2 – **63,7 %**



Názov školy	Obec	Ulica	N	N/ZZ	PZŠ	PÚŠ	RNP	PŠ
SŠ - Gymnázium J. C. Hronského	Vrútky	M .R. Štefánika 1	30	1	3.0	46.9	-16.756	3.2
SŠ - Športové gymnázium	Žilina	Rosinská cesta 4	48	0	2.6	47.0	-16.669	3.6
Gymnázium	Bytča	Štefánikova 219/4	72	0	2.1	51.9	-11.802	10.9
Gymnázium	Žilina	Hlinská 29	107	3	2.4	55.1	-8.630	15.9
Gymnázium	Turzovka	Ľ. Štúra 35	34	0	2.2	57.4	-6.298	21.8
Gymnázium	Kysucké Nové Mesto	Jesenského 2243	56	0	2.6	<b>57.5</b>	<b>-6.155</b>	<b>23.2</b>
Gymnázium P. O. Hviezdoslava	Dolný Kubín	Hviezdoslavovo nám. 18	101	0	2.1	58.8	-4.896	28.6
Gymnázium	Liptovský Hrádok	Hradná 497/23	46	1	2.6	59.0	-4.714	30.0
Gymnázium Michala Miloslava Hodžu	Liptovský Mikuláš	Hodžova 860/9	89	4	2.0	62.7	-1.041	46.8
Gymnázium Viliama Paulinyho -Tótha	Martin	Malá hora 3	130	0	2.2	62.9	-0.790	48.2
Gymnázium Antona Bernoláka	Námestovo	Mieru 307/23	200	2	2.0	63.1	-0.558	50.9
Gymnázium	Ružomberok	Š. Moyzesa 21	84	0	2.3	64.3	0.576	56.8
Gymnázium	Žilina	Veľká okružná 22	136	0	2.1	64.6	0.908	58.6
Gymnázium	Tvrdošín	Školská 837	43	0	1.7	65.3	1.649	62.3
Gymnázium	Rajec	Javorová 5	34	0	2.5	66.9	3.212	68.6
Gymnázium	Žilina	Varšavská cesta 1	50	0	2.1	68.4	4.717	73.2
Gymnázium Jozefa Lettricha	Martin	Lettricha 2	45	0	2.0	73.7	10.041	88.6



# Nemecký jazyk

Priemerná úspešnosť – úroveň B2 – **55,0 %**

Názov školy	Obec	Ulica	N	N/ZZ	PZŠ	PÚŠ	RNP	PŠ
Gymnázium	Bytča	Štefánikova 219/4	1	—	—	—	—	—
Gymnázium	Turzovka	Ľ. Štúra 35	6	0	3.0	40.0	—	—
Gymnázium Antona Bernoláka	Námestovo	Mieru 307/23	2	0	3.0	45.4	—	—
Gymnázium	Kysucké Nové Mesto	Jesenského 2243	21	0	2.2	<b>45.6</b>	-9.365	0.0
Gymnázium	Ružomberok	Š. Moyzesa 21	3	0	3.3	49.2	—	—
Gymnázium	Žilina	Hlinská 29	18	0	2.2	53.6	-1.435	20.0
Gymnázium	Žilina	Veľká okružná 22	12	0	2.1	54.3	—	—
Gymnázium P. O. Hviezdoslava	Dolný Kubín	Hviezdoslavovo nám. 18	7	0	1.7	59.2	—	—
Gymnázium Michala Miloslava Hodžu	Liptovský Mikuláš	Hodžova 860/9	8	1	2.0	67.1	—	—
Gymnázium Jozefa Lettricha	Martin	Lettricha 2	2	0	1.0	72.5	—	—

# Interná časť maturitnej skúšky

Predmet	Úroveň	PFIČ		ÚSTNA SKÚŠKA					DOBROVOĽNÁ SKÚŠKA			
		Počet	Priemer	1	2	3	4	5	Priemer	Počet	1	Priemer
<b>SJL</b>		77	79,22	49	17	10	-	-	1,49			
<b>ANJ</b>	B2	56	63,75	21	15	13	7	-	2,11			
<b>ANJ</b>	B1	3		3	-	-	-	-	1,00	1	1	1,00
<b>NEJ</b>	B2	21	66,19	9	5	6	1	-	1,95			
<b>NEJ</b>	B1	1		1	-	-	-	-	1,00			
<b>BIO</b>		26		13	7	6	-	-	1,73			
<b>DEJ</b>		11		5	2	2	2	-	2,09			
<b>FYZ</b>		11		6	3	2	-	-	1,64			
<b>GEO</b>		29		21	5	3	-	-	1,38			
<b>CHE</b>		27		15	6	6	-	-	1,67			
<b>INF</b>		3		3	-	-	-	-	1,00			
<b>MAT</b>		22		12	7	2	1	-	1,64			
<b>OBN</b>		19		8	11	-	-	-	1,58			