

**VÝSLEDKY
MATURITNEJ SKÚŠKY
2015**

Externá časť maturitnej skúšky v školskom roku 2014/2015

Na externej časti maturitnej skúšky sa zúčastnilo:

726 stredných škôl

Testy externej časti maturitnej skúšky písalo spolu:

46 583 žiakov stredných škôl

Testované predmety:

- **slovenský jazyk a literatúra**
- **matematika**
- **cudzí jazyk na úrovni B2 /anglický, nemecký/**

Slovenský jazyk a literatúra

Test v riadnom termíne riešilo:

43 709 žiakov zo **694 škôl**

Z toho bolo:

15 427 žiakov z gymnázií

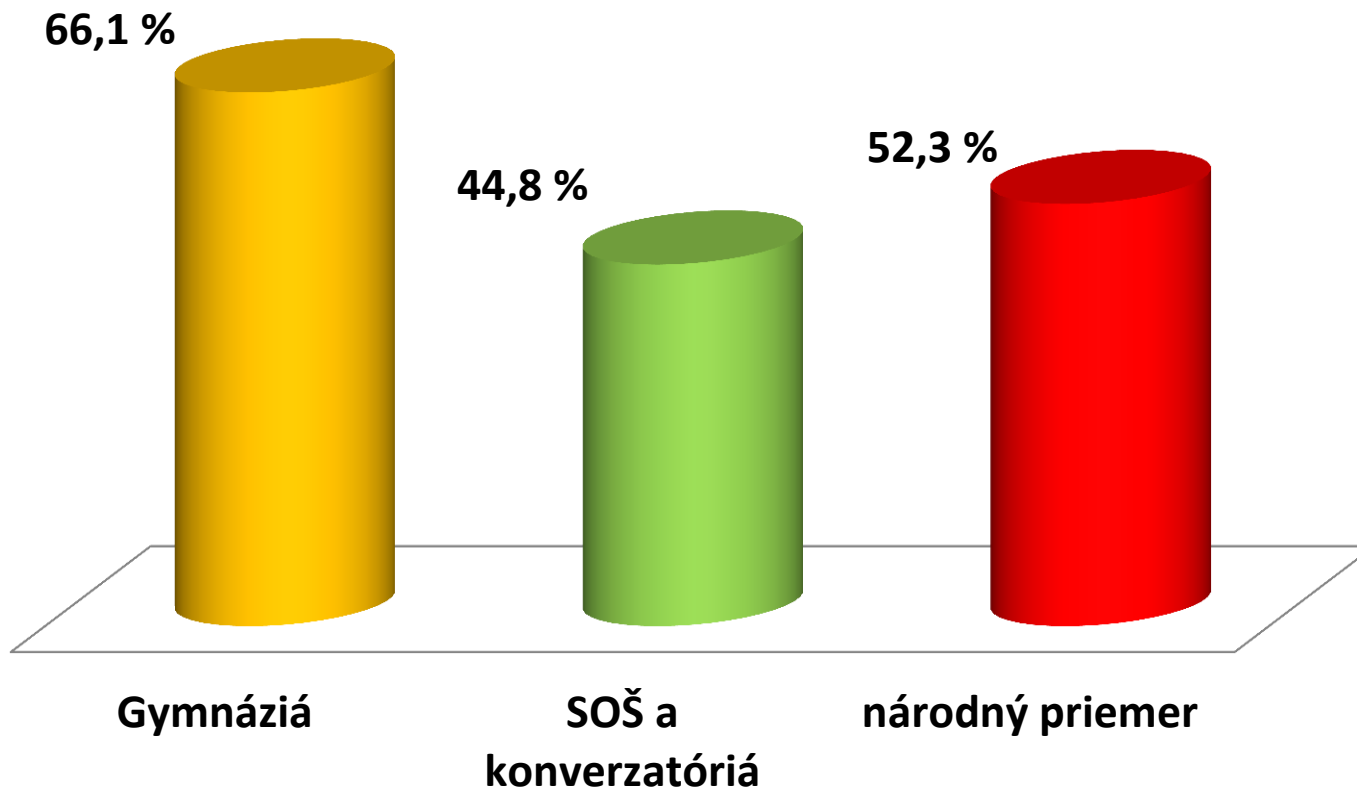
/35,3 % maturantov predmetu/

a **28 282 žiakov** zo stredných odborných škôl
a konzervatórií

/64,7 % maturantov predmetu/

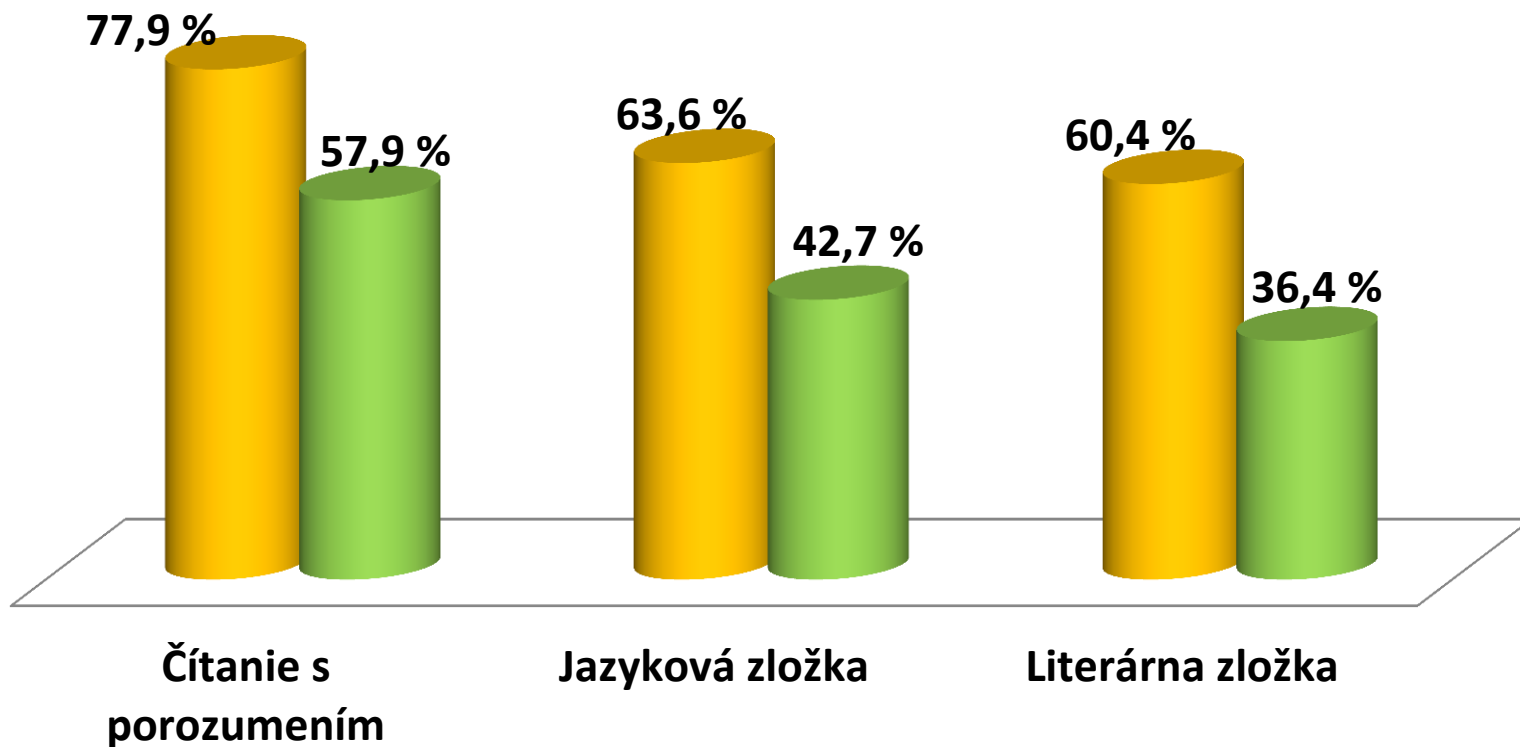
Priemerná úspešnosť testu - **52,3 %**.

Priemerná úspešnosť podľa druhu školy v porovnaní s národným priemerom



Priemerná úspešnosť podľa testovaných oblastí

■ GYM ■ SOŠ a konz.



Názov školy	Obec	Ulica	N	PZŠ	PÚŠ	RNP	PŠ
Gymnázium	Bytča	Štefánikova 219/4	78	1.9	65.1	12.844	82.3
Gymnázium	Turzovka	Ľ. Štúra 35	51	2.1	57.9	5.604	71.5
Gymnázium P. O. Hviezdoslava	Dolný Kubín	Hviezdoslavovo nám. 18	124	1.8	67.2	14.875	87.0
Gymnázium	Kysucké Nové Mesto	Jesenského 2243	56	1.8	69.8	17.510	93.5
Gymnázium	Liptovský Hrádok	Hradná 497/23	89	2.5	63.4	11.095	78.7
Gymnázium Michala Miloslava Hodžu	Liptovský Mikuláš	Hodžova 860/9	95	2.1	64.8	12.536	81.7
Gymnázium Jozefa Lettricha	Martin	Lettricha 2	55	1.6	71.5	19.234	96.1
Gymnázium Viliama Paulinyho –Tótha	Martin	Malá hora 3	176	2.1	65.6	13.307	83.3
Gymnázium Jozefa Cígera Hronského	Vrútky	Čachovský rad 36	41	2.4	57.7	5.398	71.0
Gymnázium Antona Bernoláka	Námestovo	Mieru 307/23	221	1.9	69.5	17.228	92.7
Gymnázium	Ružomberok	Š. Moyzesa 21	100	2.2	64.5	12.231	81.0
Gymnázium	Tvrdošín	Školská 837	53	1.8	55.8	3.537	67.0
Gymnázium	Rajec	Javorová 5	50	2.8	58.1	5.825	72.0
Gymnázium	Žilina	Hlinská 29	130	2.3	65.8	13.481	83.6
Gymnázium	Žilina	Veľká okružná 22	148	1.7	71.3	19.037	95.7
Gymnázium	Žilina	Varšavská cesta 1	56	1.5	77.5	25.239	99.1
SŠ – Športové gymnázium	Žilina	Rosinská cesta 4	38	2.8	47.9	-4.356	46.0

Matematika

Test v riadnom termíne riešilo:

6 658 žiakov z 390 škôl

Z toho bolo:

4 843 žiakov z gymnázií

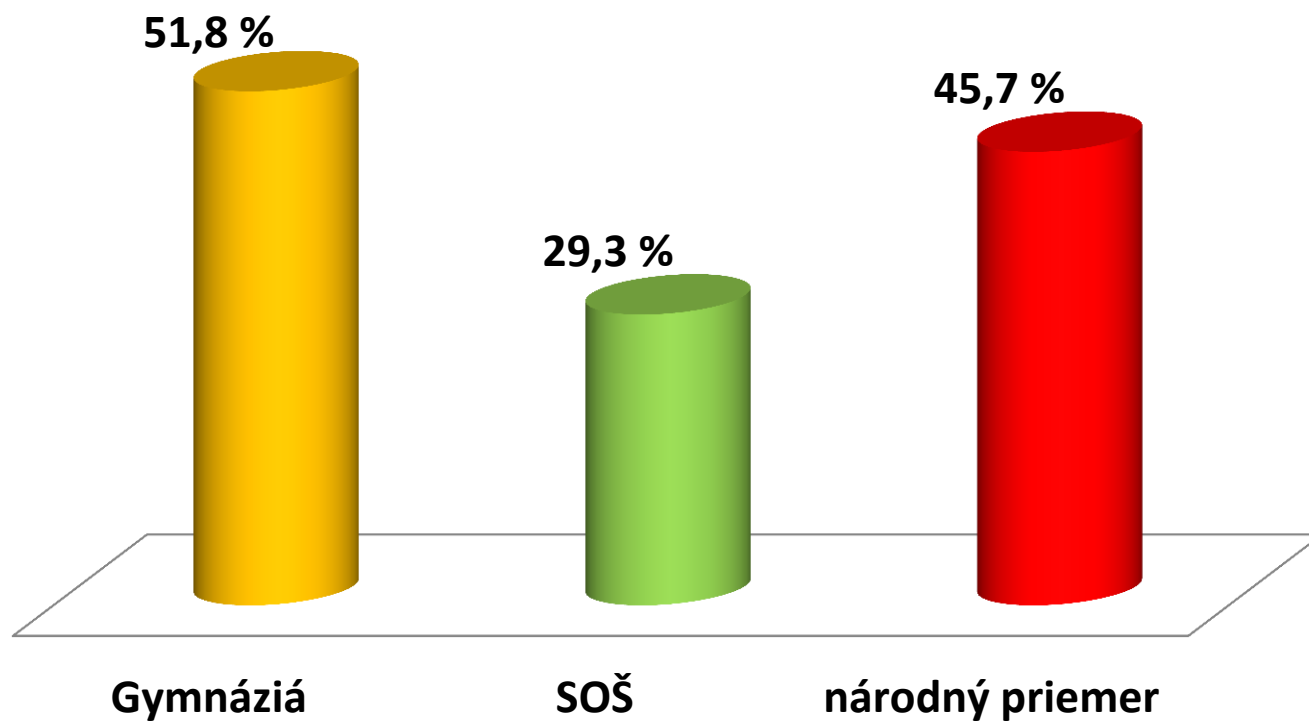
/72,7 % maturantov predmetu/

a 1 815 žiakov zo stredných odborných škôl

/27,3 % maturantov predmetu/

Priemerná úspešnosť – **45,7 %**

Priemerná úspešnosť podľa druhu školy v porovnaní s národným priemerom



Názov školy	Obec	Ulica	N	PZŠ	PÚŠ	RNP	PŠ
Gymnázium	Bytča	Štefánikova 219/4	24	2.1	42.2	-3.478	52.8
Gymnázium	Turzovka	Ľ. Štúra 35	12	2.8	47.5	—	—
Gymnázium P. O. Hviezdoslava	Dolný Kubín	Hviezdoslavovo nám. 18	47	2.2	47.9	2.172	64.4
Gymnázium	Kysucké Nové Mesto	Jesenského 2243	19	—	64.7	—	—
Gymnázium	Liptovský Hrádok	Hradná 497/23	52	1.8	43.3	-2.367	54.4
Gymnázium Michala Miloslava Hodžu	Liptovský Mikuláš	Hodžova 860/9	28	2.0	40.2	-5.462	49.0
Gymnázium Jozefa Lettricha	Martin	Lettricha 2	18	1.6	63.1	—	—
Gymnázium Viliama Paulinyho –Tótha	Martin	Malá hora 3	65	1.9	46.3	0.608	59.7
Gymnázium Jozefa Cígera Hronského	Vrútky	Čachovský rad 36	11	2.4	57.6	—	—
Gymnázium Antona Bernoláka	Námestovo	Mieru 307/23	65	2.5	51.3	5.633	72.1
Gymnázium	Ružomberok	Š. Moyzesa 21	39	2.4	44.4	-1.256	56.9
Gymnázium	Tvrdošín	Školská 837	14	2.0	62.1	—	—
Gymnázium	Rajec	Javorová 5	10	3.2	24.7	—	—
Gymnázium	Žilina	Hlinská 29	40	2.8	38.3	-7.367	45.9
Gymnázium	Žilina	Veľká okružná 22	56	2.6	63.1	17.395	91.3
Gymnázium	Žilina	Varšavská cesta 1	21	2.3	60.6	14.935	88.5
SŠ – Športové gymnázium	Žilina	Rosinská cesta 4	9	2.9	26.7	—	—

Anglický jazyk

Test na úrovni B2 písalo:

14 908 žiakov zo **400 škôl**

Z toho bolo:

14 155 žiakov z gymnázií

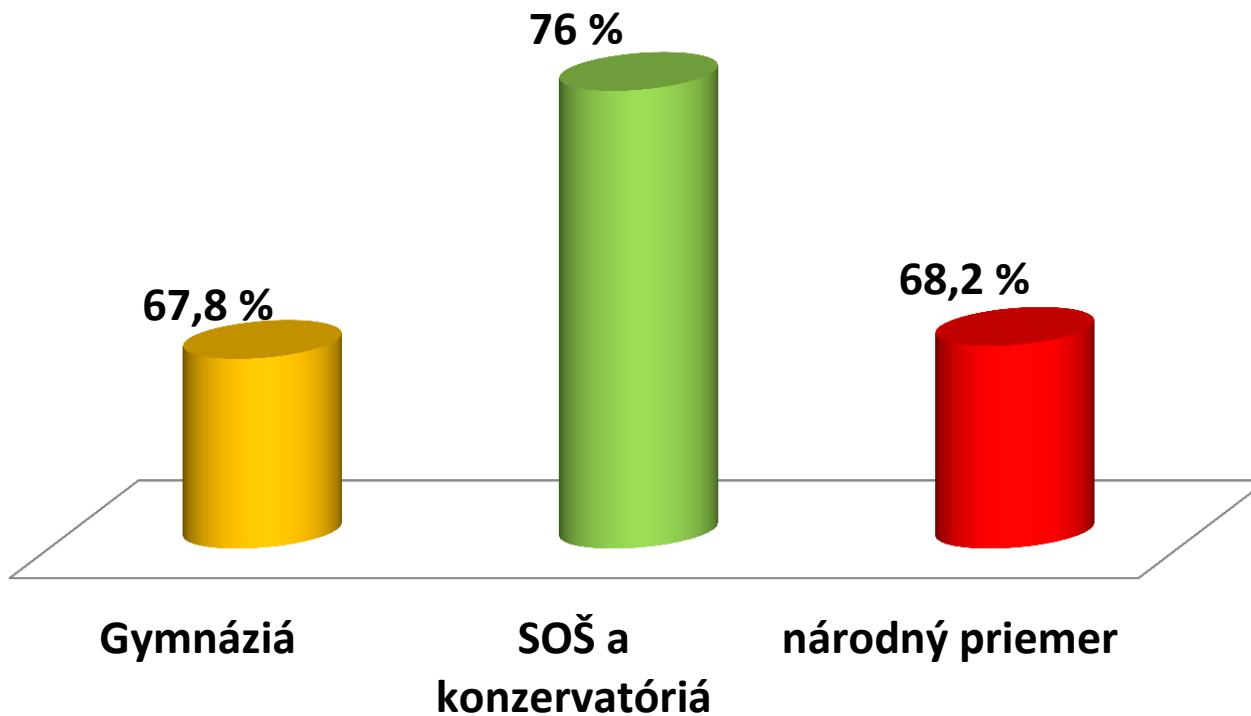
/94,9 % maturantov predmetu/

a **753 žiakov** SOŠ a konzervatórií - volili si vyššiu úroveň B2

/5,1 % maturantov predmetu/

Priemerná úspešnosť – úroveň B2 – **68,2 %**

Priemerná úspešnosť podľa druhu školy v porovnaní s národným priemerom



Názov školy	Obec	Ulica	N	PZŠ	PÚŠ	RNP	PŠ
Gymnázium	Bytča	Štefánikova 219/4	74	2.2	59.5	-8.650	16.8
Gymnázium	Turzovka	Ľ. Štúra 35	36	2.5	52.2	-16.047	6.0
Gymnázium P. O. Hviezdoslava	Dolný Kubín	Hviezdoslavovo nám. 18	112	2.3	67.6	-0.633	41.0
Gymnázium	Kysucké Nové Mesto	Jesenského 2243	40	2.3	61.9	-6.346	21.5
Gymnázium	Liptovský Hrádok	Hradná 497/23	89	2.4	66.8	-1.365	37.8
Gymnázium Michala Miloslava Hodžu	Liptovský Mikuláš	Hodžova 860/9	76	2.2	64.7	-3.529	30.5
Gymnázium Jozefa Lettricha	Martin	Lettricha 2	54	1.7	76.3	8.081	72.8
Gymnázium Viliama Paulinyho –Tótha	Martin	Malá hora 3	171	1.9	71.7	3.472	56.5
Gymnázium Jozefa Cígera Hronského	Vrútky	Čachovský rad 36	41	3.0	63.8	-4.359	28.0
Gymnázium Antona Bernoláka	Námestovo	Mieru 307/23	209	2.2	62.7	-5.525	24.8
Gymnázium	Ružomberok	Š. Moyzesa 21	92	2.5	75.1	6.927	70.0
Gymnázium	Tvrdošín	Školská 837	53	2.1	61.4	-6.848	20.5
Gymnázium	Rajec	Javorová 5	48	2.4	49.1	-19.068	3.3
Gymnázium	Žilina	Hlinská 29	117	2.5	60.6	-7.644	19.3
Gymnázium	Žilina	Veľká okružná 22	133	2.0	71.4	3.191	55.3
Gymnázium	Žilina	Varšavská cesta 1	52	1.9	81.8	13.579	83.8
SŠ – Športové gymnázium	Žilina	Rosinská cesta 4	37	3.6	49.3	-18.876	4.0

Nemecký jazyk

Test na úrovni B2 písalo:

1 355 žiakov zo **190 škôl**

Z toho bolo:

1 281 žiakov z gymnázií

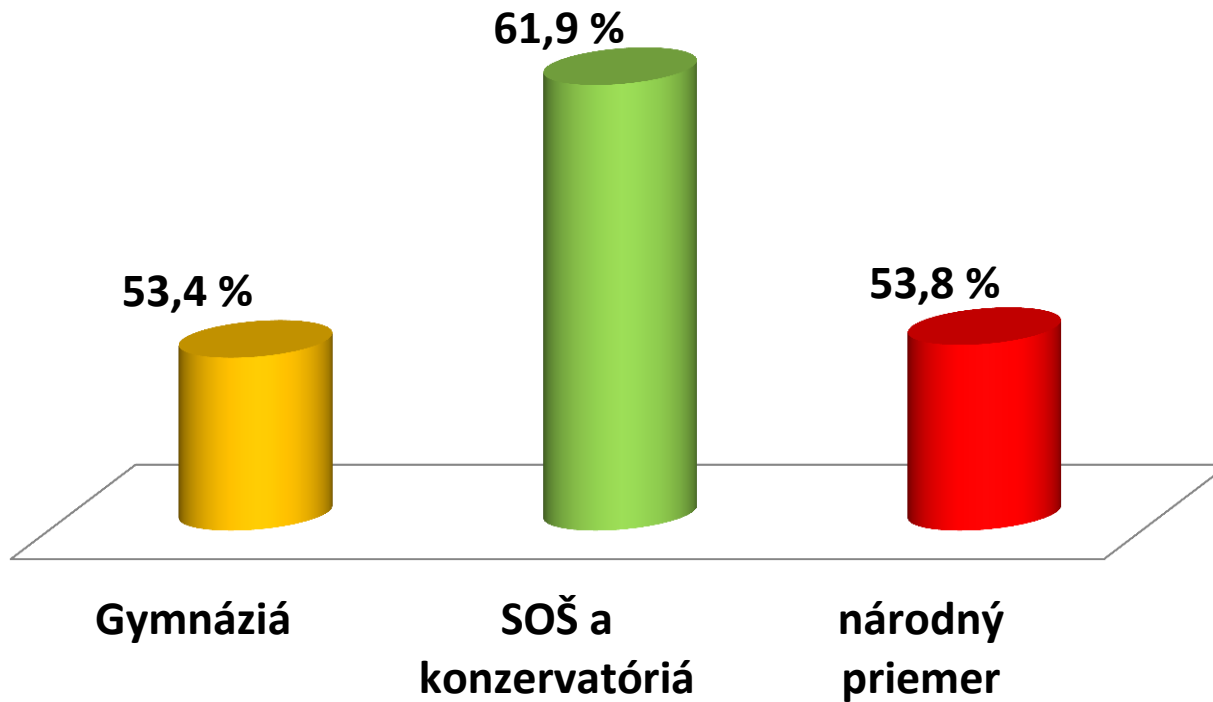
/94,5 % maturantov predmetu/

a **74** žiakov SOŠ a konzervatórií - volili si vyššiu úroveň B2

/5,5 % maturantov predmetu/

Priemerná úspešnosť – úroveň B2 – **53,8 %**

Priemerná úspešnosť podľa druhu školy v porovnaní s národným priemerom



Názov školy	Obec	Ulica	N	PZŠ	PÚŠ	RNP	PŠ
Gymnázium	Bytča	Štefánikova 219/4	4	1.5	48.1	—	—
Gymnázium	Turzovka	Ľ. Štúra 35	15	2.2	52.3	—	—
Gymnázium P. O. Hviezdoslava	Dolný Kubín	Hviezdoslavovo nám. 18	11	1.8	60.2	—	—
Gymnázium	Kysucké Nové Mesto	Jesenského 2243	16	2.2	43.6	—	—
Gymnázium Michala Miloslava Hodžu	Liptovský Mikuláš	Hodžova 860/9	14	1.6	54.3	—	—
Gymnázium Jozefa Lettricha	Martin	Lettricha 2	1	3.0	70.8	—	—
Gymnázium Viliama Paulinyho –Tótha	Martin	Malá hora 3	1	3.0	17.5	—	—
Gymnázium Antona Bernoláka	Námestovo	Mieru 307/23	3	2.3	55.3	—	—
Gymnázium	Ružomberok	Š. Moyzesa 21	7	2.3	36.1	—	—
Gymnázium	Rajec	Javorová 5	2	2.0	19.2	—	—
Gymnázium	Žilina	Hlinská 29	13	1.7	54.0	—	—
Gymnázium	Žilina	Veľká okružná 22	12	1.8	69.4	—	—

Interná časť maturitnej skúšky

Predmet	Úroveň	Počet	PFIČ		ÚSTNA SKÚŠKA					DOBROVOĽNÁ SKÚŠKA			
			Priemer	Počet	1	2	3	4	5	Priemer	Počet	1	2
SJL		56	81,83	27	23	5	1	-	1,64				
ANJ	B2	40	67,38	10	16	11	2	1	2,20				
ANJ	B1	3		3	-	-	-	-	1,00				
NEJ	B2	16	73,44	7	5	4	-	-	1,81				
NEJ	B1	1		-	1	-	-	-	2,00				
BIO		22		19	2	1	-	-	1,18				
DEJ		11		9	2	-	-	-	1,18				
FYZ		2		1	1	-	-	-	1,50				
GEO		17		12	3	1	-	-	1,23	1	1	-	1,00
CHE		16		14	2	-	-	-	1,13				
INF		5		5	-	-	-	-	1,00	1	-	1	2,00
MAT		18		9	6	2	1	-	1,72	1	1	-	1,00
OBN		17		10	5	2	-	-	1,53				